

# MATRICULACIONES DE COCHES EN OCTUBRE

98.404



2009

61.366







2010






-37,6%

VARIACIÓN 2009-2010

## POR MARCAS

	<b>Volkswagen</b>	<b>5.275</b>
	<b>Renault</b>	<b>5.251</b>
	<b>Peugeot</b>	<b>5.038</b>
	<b>Seat</b>	<b>5.037</b>
	<b>Citröen</b>	<b>4.535</b>

## POR MODELOS

	<b>Mégane</b>	<b>2.998</b>
	<b>C4</b>	<b>2.099</b>
	<b>Ibiza</b>	<b>2.082</b>
	<b>Qashqai</b>	<b>1.840</b>
	<b>Golf</b>	<b>1.674</b>

## Evolución desde julio

VARIACIÓN INTERANUAL EN%

jul	ago	sep	oct
-24,1	-23,8	-27,3	-37,6